

Objetivo:

O fundo tem por objetivo propiciar aos seus cotistas a valorização de suas cotas, visando superar o resultado do Certificado de Depósito Interbancário (CDI).

Política de Investimentos

O Fundo investe majoritariamente em cotas de Fundos de Investimentos em Direitos Creditórios (FIDCs) com foco nas classes subordinadas.

Data de Início:	14/08/2015	Público-Alvo:	Qualificado	Horário de movimentação:	14 horas
CNPJ:	22.922.145/0001-82	Patrimônio em 31/07/2020:	5.815.504,13	Conversão de Aplicação:	D+0
Gestor:	HGI CAPITAL	Valor Cota em 31/07/2020:	1,77	Conversão de Resgate:	D+360
Administrador:	VORTX	Rentabilidade 12 Meses:	13,86%	Liquidação de Resgate:	D+361
Custódia e Controladoria:	VORTX	Maior retorno mensal:	2,25%	Tributação:	22,50% a 15%*
Auditoria:	Baker Tilly	Menor retorno mensal:	0,48%	Site:	hgicapital.com.br
Taxa de Administração:	0,5% a.a.	Conta para aplicação:	VORTX Ag. 1 Conta	* Conforme tabela regressiva de IR	
Taxa de Performance:	30% sobre o CDI		359-0		

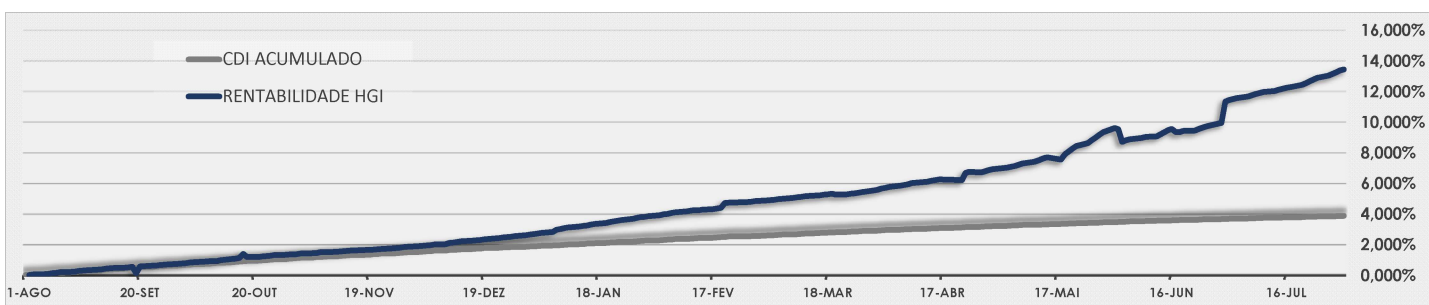
HISTÓRICO DE RENTABILIDADE

2019	jan	fev	mar	abr**	mai	jun	jul	ago	set	out	nov	dez	Ano	Início
Carteira	-	-	-	0,68%	1,05%	0,89%	0,58%	0,57%	0,55%	0,63%	0,48%	0,78%	6,37%	6,37%
% CDI	-	-	-	131,0%	193,6%	189,3%	101,6%	113,1%	119,0%	132,4%	124,9%	206,5%	145,4%	145,4%
2020	jan	fev	mar	abr	mai***	jun	jul	ago	set	out	nov	dez	Ano	Início
Carteira	1,17%	0,95%	0,71%	1,27%	2,25%	1,83%	1,88%						10,50%	17,54%
% CDI	310,0%	323,0%	210,2%	447,3%	954,2%	863,8%	967,9%						538,0%	273,3%

*Início do fundo em Agosto de 2015

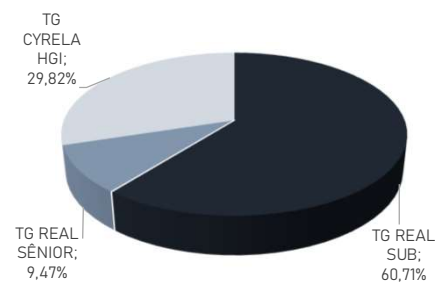
**Início da migração nova tese

*** Início da Gestão HGI



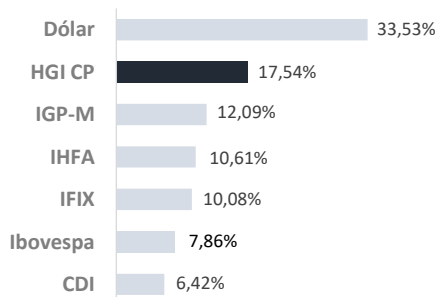
COMPOSIÇÃO DA CARTEIRA

Posição de fechamento do mês

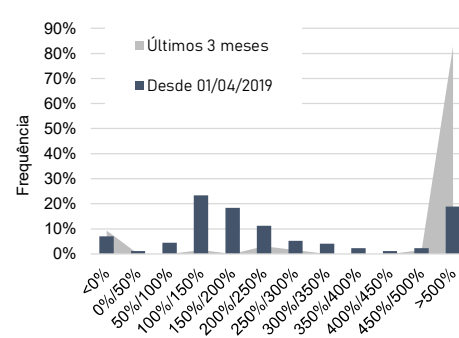


ÍNDICES ACUMULADOS

De 01/04/19 até fechamento do mês atual



FREQUÊNCIA RETORNO DIÁRIO



GESTOR



ADMINISTRADOR E CUSTODIANTE

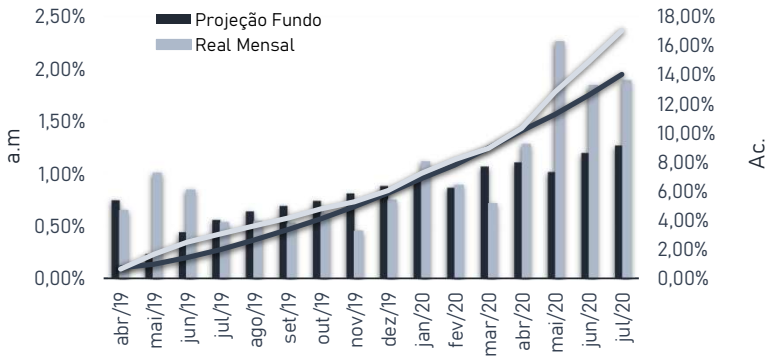


AUDITOR

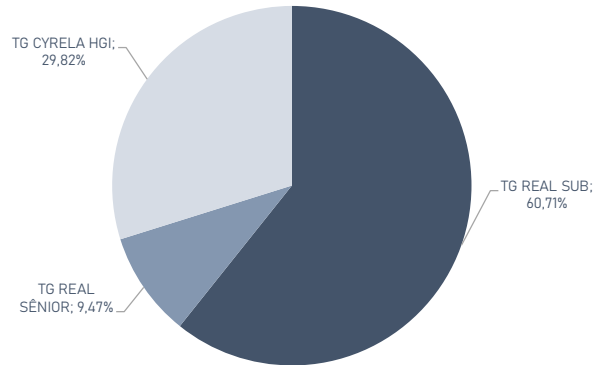


As informações disponíveis, não devem ser entendidas como colocação, distribuição ou oferta de fundo de investimento ou qualquer outro valor mobiliário. Leia o Regulamento do Fundo antes de investir. Rentabilidades passadas não representam garantia de performance futura. Fundos de Investimentos não contam com a garantia do Administrador, Gestor da carteira ou, ainda, do Fundo Garantidor de Crédito-FGC.

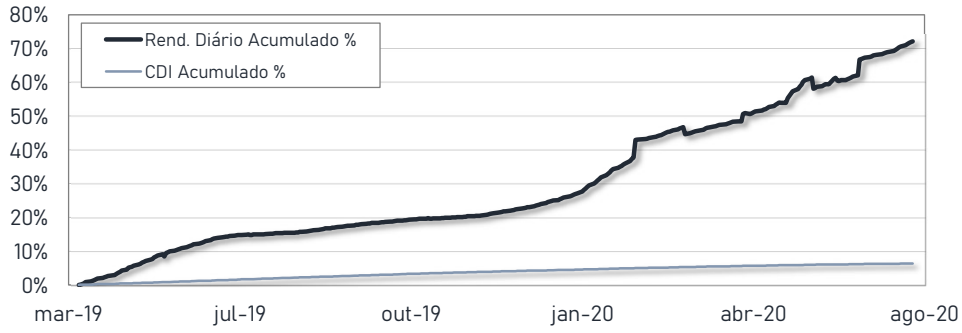
Projeção x Resultado



Patrimônio Líquido



FIDC TG Real SUB



FIDC TG Cyrela HGI

