

HGICAPITAL

Relatório Gerencial FII HGI Créditos Imobiliários (HGIC11)

Setembro de 2023

O presente relatório gerencial foi elaborado pela gestora do Fundo, HIGH GESTÃO E INVESTIMENTOS e a BTG PACTUAL SERVIÇOS FINANCEIROS S.A. DTVM, como administradora fiduciária do Fundo, não se responsabiliza por quaisquer informações ou opiniões contidas neste documento e em seus anexos.

Data de Início: 18/12/2020

CNPJ: 38.456.508/0001-71

Taxa de Administração: 0,25% a.a.

Taxa de Gestão: 1,00% a.a.

Taxa de Performance: 20% do que exceder o IPCA + 3% a.a.

Patrimônio Líquido*: R\$ 55.368.755,14

Cota Patrimonial*: R\$ 119,66

Cota de Mercado*: R\$ 105,00

Número de Cotistas*: 366

Código B3: HGIC11

Código ISIN: BRHGICCTF009

Pagamento de Rendimentos: 8º dia útil do mês

Administrador: BTG PACTUAL

Gestora: HGI CAPITAL

Auditoria: Grant Thornton

O fundo HGI Créditos Imobiliários Fundo de Investimento Imobiliário visa obter rendimentos e/ou ganho de capital, bem como proporcionar aos cotistas a valorização de suas cotas, por meio de investimento em Créditos Imobiliários, sobretudo via Certificado de Recebíveis Imobiliários (CRIs), lastreados em títulos pulverizados, ou de devedor único envolvendo operações de financiamento imobiliário, compra e venda de imóveis, promessa de compra e venda de imóveis, locação, arrendamento, concessão de direito real de superfície, incorporação, e a exploração de imóveis de forma geral.

Cenário Econômico

A inflação deve fechar o ano de 2023 em cerca de 4,8%, segundo expectativas de mercado. O processo de desinflação manteve um comportamento em “dois estágios”, sendo o segundo deles (e o atual) relativamente mais lento, focado em itens mais sensíveis ao mercado de trabalho resiliente. Essa resiliência da economia, junto à deterioração do ambiente externo nas últimas semanas, deve levar o Banco Central a manter o ritmo de cortes de juros em 50 bps ao menos nas próximas duas reuniões, com taxa Selic a 11,75% ao ano.

Para 2024, é razoável pensar em um nível de juros de cerca de 9,00% ao ano, mas será importante acompanhar os desdobramentos fiscais domésticos e externos para avaliar efeitos sobre o câmbio e percepção de risco, que ajudarão a ditar um nível terminal de juros confortável. O ciclo de quedas nos juros e a continuidade da desaceleração inflacionária devem gradualmente recuperar o ritmo de concessões de crédito imobiliário e a captação da poupança, importante fonte de recursos.

O setor de construção reavaliou para cima sua avaliação a respeito das expectativas futuras, embora a contratação de mão de obra tenha se tornado uma preocupação além do crédito. Há um *gap* temporal até que o setor sinta esses efeitos em termos de resultado. Entretanto, com a recuperação do mercado de capitais, o funding alternativo terá chance de expandir sua importância no volume total de crédito.

Resultados

Os dividendos de setembro de 2023 foram de R\$1,06/cota, o equivalente a um *dividend yield* (DY) anualizado de 12,82%.

Aumentamos nossa posição no CRI Yes Jundiá II em R\$1.041.543,78 com remuneração de IPCA + 12,68% a.a. conforme o cronograma de integralizações do ativo.

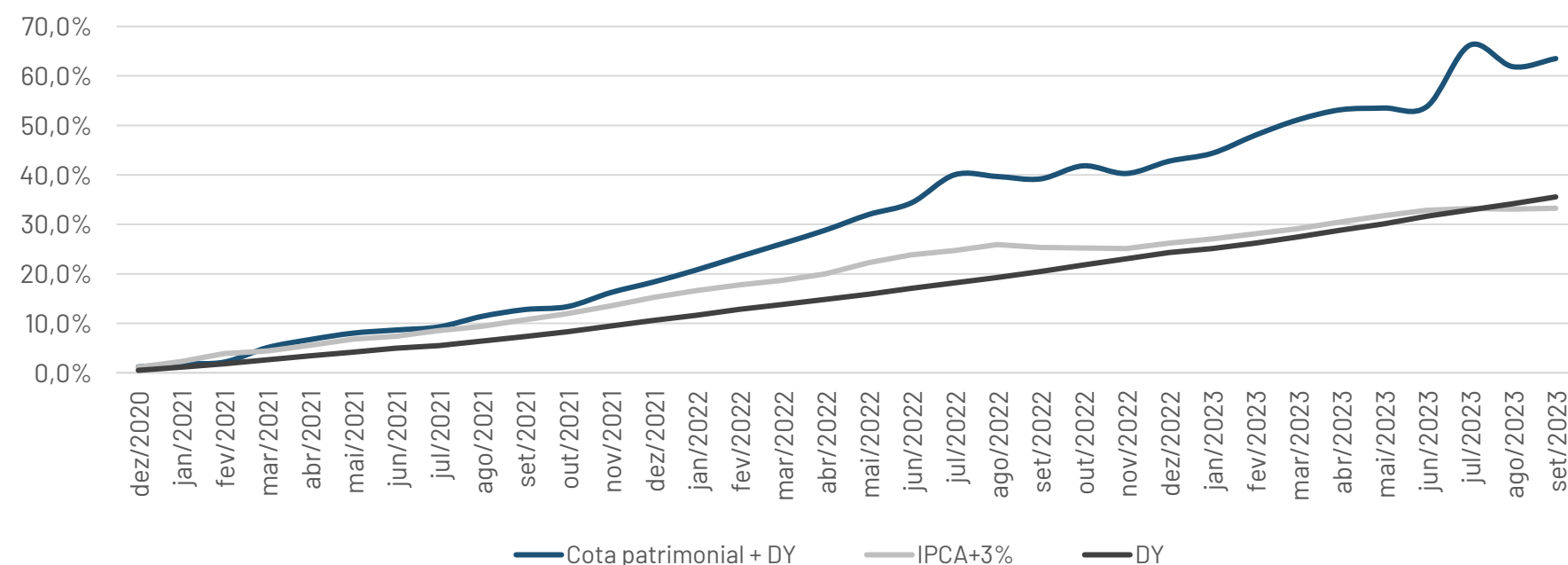
Todos os CRIs presentes no fundo têm seu processo de estruturação acompanhados pela gestora e, posteriormente, são monitorados pela HGI Capital de forma diligente e criteriosa. Temos contato direto com todos os devedores, securitizadoras e demais investidores dos CRIs para assegurar a eficiência na gestão ativa e geração de informações precisas.

A *expertise* da gestora no mercado de crédito e, em especial, no mercado imobiliário reforça o compromisso com o melhor acompanhamento possível de acordo com a necessidade dos ativos e dos empreendimentos financiados por estas operações.

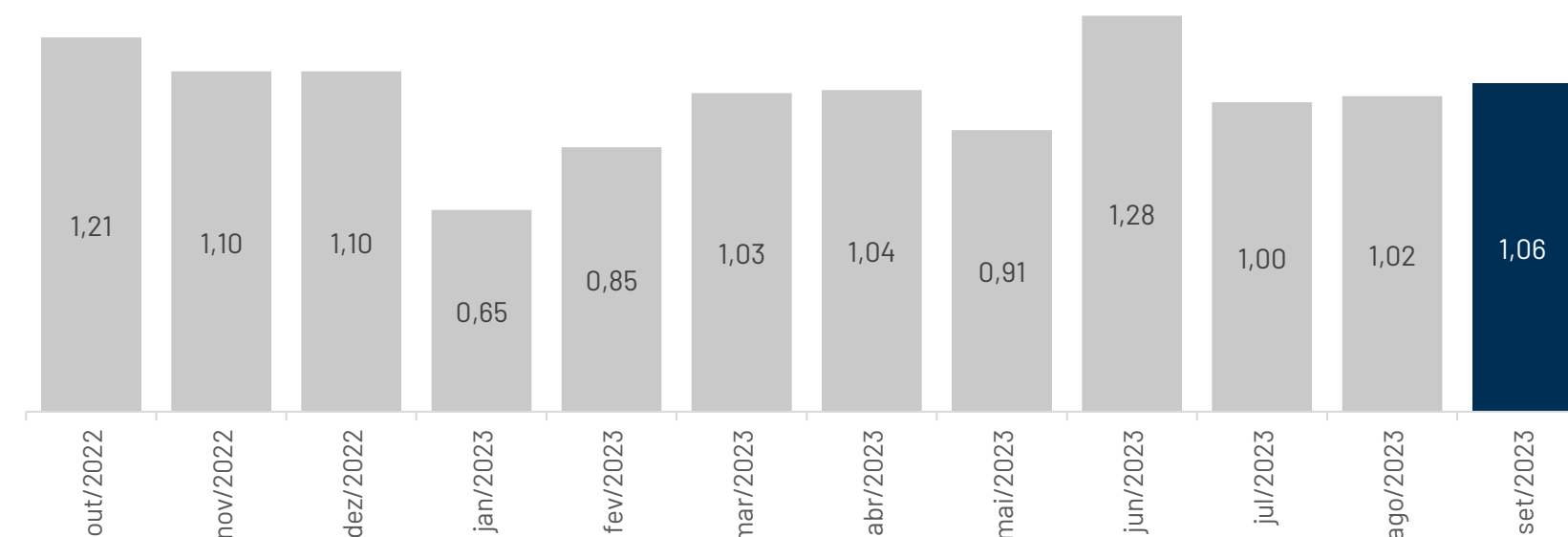
Visando uma comunicação transparente com nossos cotistas nos colocamos à disposição para esclarecer quaisquer dúvidas por meio do e-mail ri@hgicapital.com.br.

	Out. 2022	Nov. 2022	Dez. 2022	Jan. 2023	Fev. 2023	Mar. 2023	Abr. 2023	Mai. 2023	Jun. 2023	Jul. 2023	Ago. 2023	Set. 2023
Receitas	401.048,39	552.049,45	558.121,87	411.799,16	445.448,39	709.492,31	438.166,57	415.604,93	697.065,88	1.597.368,96	310.915,04	324.410,43
CRIs - Juros	235.768,43	249.415,39	273.712,75	317.546,56	326.514,88	359.128,08	418.941,36	392.109,82	332.924,74	365.656,31	249.958,94	244.747,18
CRIs - Amort.	295.255,73	331.951,72	65.241,27	33.922,94	112.958,81	44.583,81	78.995,52	97.425,07	32.947,97	39.028,45	685.485,83	582.563,62
Receita Financeira	26.850,84	31.073,04	25.709,81	94.252,60	118.933,51	101.774,14	19.225,21	23.495,11	109.429,87	1.017.267,17	59.987,42	58.047,80
Correção Monetária	138.429,12	271.561,02	258.699,31	-	-	248.590,09	-	-	254.711,27	214.445,48	968,68	21.615,45
Despesas	-48.670,81	-47.135,82	-50.839,01	-109.887,83	-50.189,15	-51.501,97	-65.993,66	-65.486,12	-105.875,19	-340.778,74	-74.261,63	-64.582,01
Taxa de Administração	-16.509,16	-16.509,16	-16.509,16	-29.981,80	-18.463,51	-15.000,00	-15.000,00	-15.000,00	-15.000,00	-15.000,00	-15.000,00	-15.000,00
Taxa de Gestão	-27.730,59	-26.414,94	-30.282,96	-45.160,01	-29.347,82	-32.388,41	-46.695,37	-33.564,20	-44.916,39	-41.276,16	-45.287,41	-43.144,78
Taxa de Escrituração	-2.675,82	-2.234,82	-2.737,42	-5.019,59	-815,88	-2.571,20	-2.547,40	-2.551,60	-2.559,97	-2.518,03	-2.512,40	-2.512,40
Taxa de Performance	-	-	-	-	-	-	-	-	-	-267.534,37	-	-
Outras Despesas	-1.755,24	-1.976,90	-1.309,47	-29.726,43	-1.561,94	-1.542,36	-1.750,89	-14.370,32	-43.398,83	-14.450,18	-11.461,82	-1.791,10
Resultado Líquido - Caixa	352.377,58	504.913,63	507.282,86	301.911,33	395.259,24	657.990,34	372.172,91	350.118,81	591.190,69	1.256.590,22	236.653,41	261.962,15
Caixa Distribuído	-348.956,74	-498.885,20	-508.977,70	-301.911,35	-395.259,24	-476.588,21	-481.215,28	-421.063,37	-592.264,96	-462.706,96	-471.961,14	-490.469,42
Cota Patrimonial	116,44	114,02	114,83	115,39	117,30	118,56	118,92	118,01	116,89	125,08	120,65	119,66
Cota Mercado	108,39	109,00	103,99	104,39	100,00	99,95	99,39	91,86	105,98	106,50	106,40	105,00
P/VPA	0,93	0,96	0,91	0,90	0,85	0,84	0,84	0,78	0,91	0,85	0,88	0,88
Cotas HGIC11	288.394,00	453.531,96	462.706,96	462.706,96	462.706,96	462.706,96	462.706,96	462.706,96	462.706,96	462.706,96	462.706,96	462.706,96
Distribuição por Cota	1,21	1,10	1,10	0,65	0,85	1,03	1,04	0,91	1,28	1,00	1,02	1,06

Rentabilidade Acumulada - Cota Patrimonial e DY



Distribuição por Cota - R\$



Rentabilidade Acumulada - Cota Patrimonial e DY: Histórico

	jan.	fev.	mar.	abr.	mai.	jun.	jul.	ago.	set.	out.	nov.	dez.	Ano	12 meses	Desde o início
Cota de Mercado (R\$)	107,77	113,99	111,79	110,55	111,99	111,99	109,45	109,80	110,00	108,39	109,00	103,99	-	-	-
2 Rentabil. Cota de Mercado	2,15%	5,77%	-1,93%	-1,11%	1,30%	0,00%	-2,27%	0,32%	0,18%	-1,46%	0,56%	-4,60%	-1,43%	-1,43%	0,23%
Cota Patrimonial (R\$)	108,21	109,48	110,82	112,20	113,93	114,76	118,50	117,09	115,55	116,44	114,02	114,83	-	-	-
2 Rentabil. Cota Patrimonial	1,14%	1,17%	1,22%	1,25%	1,54%	0,73%	3,26%	-1,19%	-1,32%	0,78%	-2,08%	0,71%	7,33%	7,33%	26,39%
2 Distribuição (R\$)	0,99	1,20	0,99	0,99	0,99	1,19	1,01	1,05	1,08	1,21	1,10	1,10	12,90	12,90	23,57
DY	0,92%	1,05%	0,89%	0,90%	0,88%	1,06%	0,92%	0,96%	0,98%	1,12%	1,01%	1,06%	12,40%	12,40%	24,32%
Cota de Mercado (R\$)	104,39	100,00	99,95	99,39	91,86	105,98	106,50	106,40	105,00				-	-	-
2 Rentabil. Cota de Mercado	0,38%	-4,21%	-0,05%	-0,56%	-7,58%	15,37%	0,49%	-0,09%	-1,32%				0,97%	-4,55%	1,21%
Cota Patrimonial (R\$)	115,39	117,30	118,56	118,92	118,01	116,83	125,08	120,65	119,66				-	-	-
2 Rentabil. Cota Patrimonial	0,48%	1,66%	1,08%	0,30%	-0,76%	-1,00%	7,06%	-3,54%	-0,82%				4,21%	3,56%	31,70%
3 Distribuição (R\$)	0,65	0,85	1,03	1,04	0,91	1,28	1,00	1,02	1,06				8,85	12,26	32,41
DY mensal	0,63%	0,85%	1,03%	1,05%	0,99%	1,21%	0,94%	0,96%	1,01%				9,00%	12,51%	35,51%

Taxa Média

IPCA + 11,79% a.a.

Duration Média

1,39 anos

LTV Médio

60,56%

CRIs (% do PL)

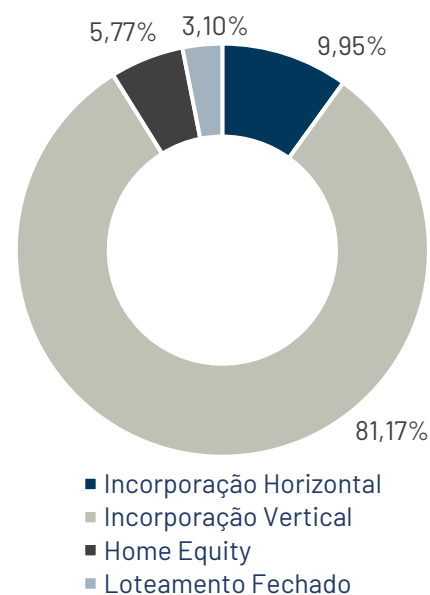
77,46%

Outros Ativos (% do PL)

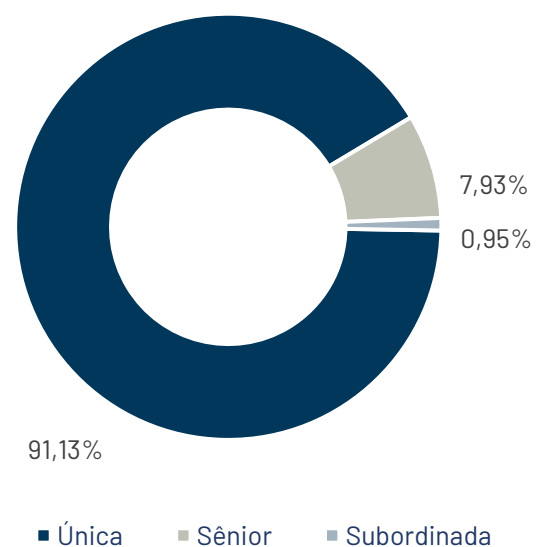
22,54%

Ativos	Classe	Emissor	Remuneração (a.a.)	Indexador	Vencimento	%PL	Marcação a Mercado	Duration (anos)	LTV	Obras	Vendas
CCI Eve Bella	Única	Leads	11,00%	IPCA	dez-26	36,42%	18.157.730,25	0,99	69,07%	100,00%	79,17%
CRI Vitória Tower	Única	Canal	12,68%	IPCA	dez-27	18,51%	10.250.778,43	1,77	54,80%	100,00%	7,90%
CRI Buena Vista	Única	Virgo	12,68%	IPCA	abr-27	7,71%	4.269.313,24	0,56	56,10%	88,00%	72,00%
CRI Franzolin	Única	Virgo	12,68%	IPCA	nov-25	4,54%	2.512.524,26	0,25	57,42%	100,00%	93,39%
CRI Blue V	Sênior	Travessia	10,00%	IPCA	jun-33	4,47%	2.473.847,76	3,51	48,30%	100,00%	N/A
CRI Yes Jundiaí II	Única	Virgo	12,68%	IPCA	jun-27	3,70%	2.046.744,52	1,33	68,41%	67,60%	81,90%
CRI Moov	Única	Habitasec	12,68%	IPCA	abr-28	3,34%	1.848.030,31	2,41	49,76%	30,84%	60,71%
CRI Quaresmeira	Sênior	Virgo	11,00%	IPCA	jan-32	1,67%	926.146,22	3,52	31,56%	100,00%	89,55%
CRI Quaresmeira	Subordinada	Virgo	13,90%	IPCA	jan-32	0,73%	405.545,96	3,31	42,15%	100,00%	89,55%

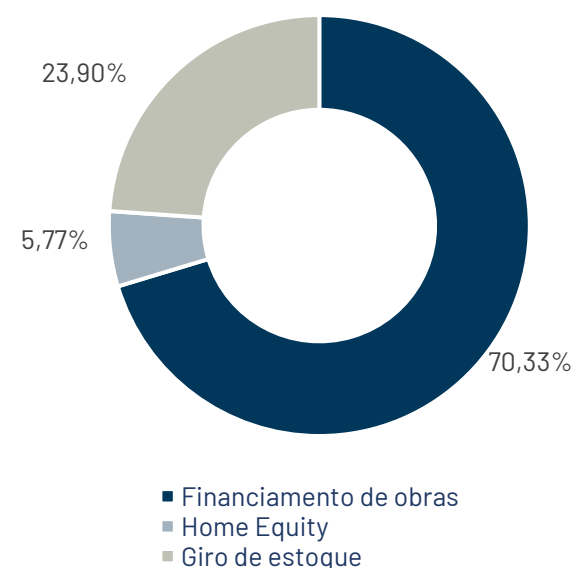
Segmento



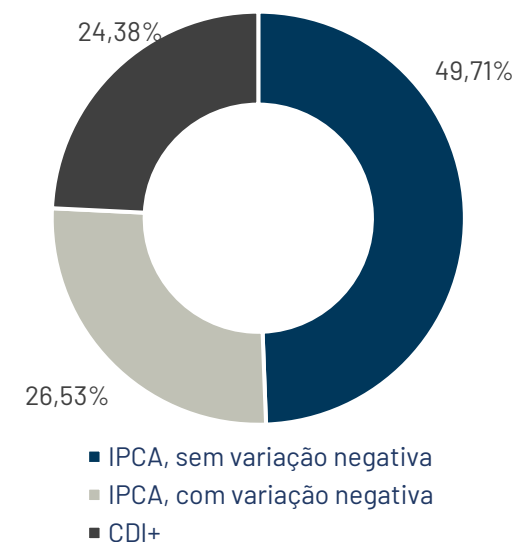
Classe



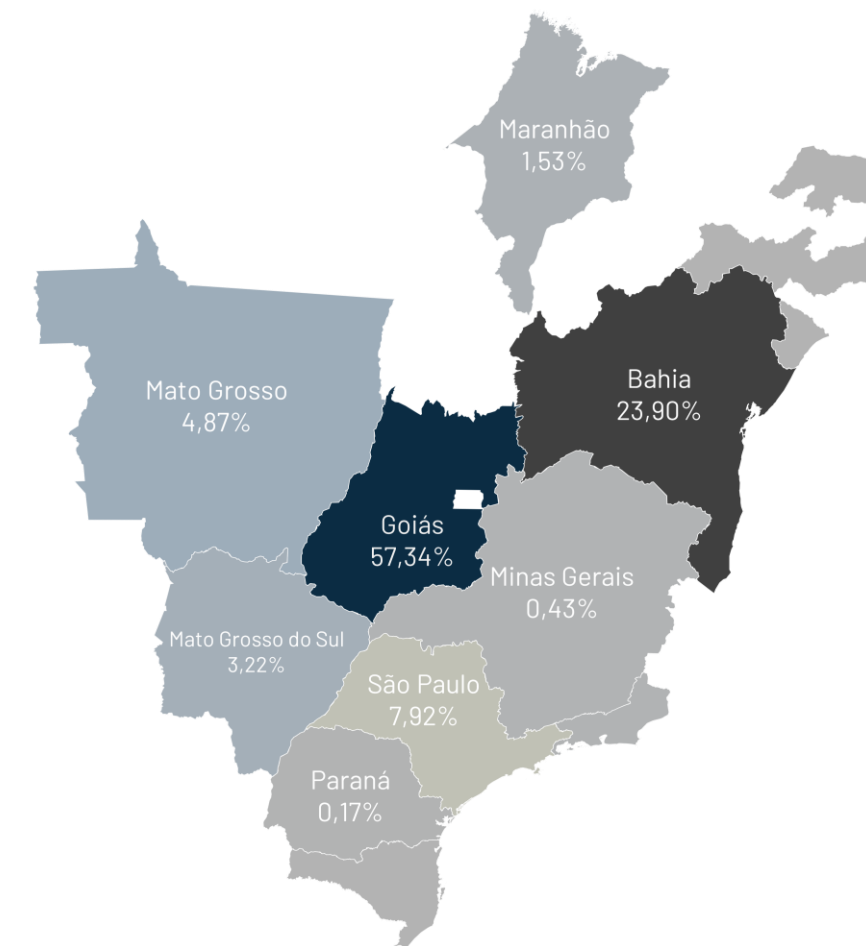
Finalidade da Operação



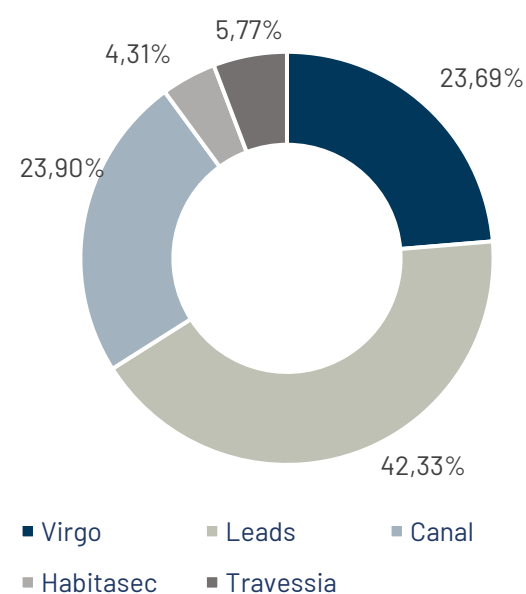
Indexador



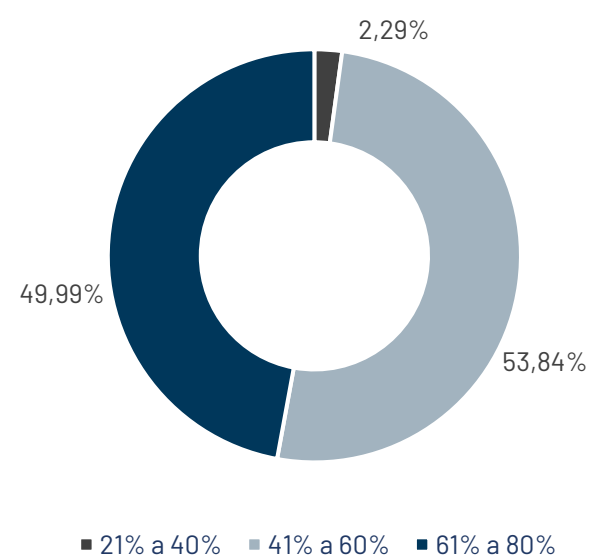
Concentração por Estado**



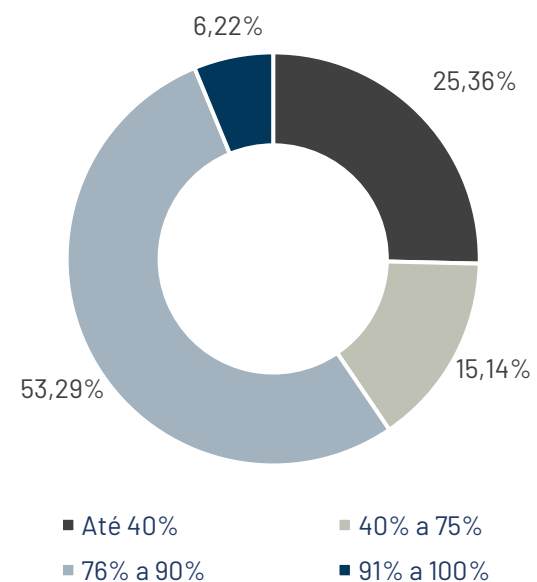
Securitizadora



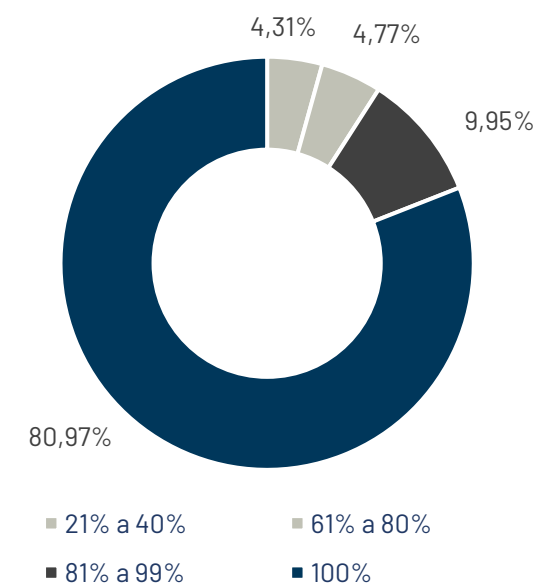
LTV



% Vendido



% Obra Executada









Operação	Segmento	Status da Operação	Emissor	Classe	Estado da Operação	Remuneração (a.a)	Valor de Emissão	Valor de Alocação	Estimativa de Liquidação
CRI Yes Jundiaí II	Incorporação Vertical	Em operação	Virgo	Única	SP	IPCA + 12,68%	R\$ 26.500.000,00	R\$ 1.000.000,00	Out/23
CRI Moov	Incorporação Vertical	Em operação	Habitasec	Única	MT	IPCA + 12,68%	R\$ 17.150.000,00	R\$ 450.000,00	Out/23
CRI Moov	Incorporação Vertical	Em operação	Habitasec	Única	MT	IPCA + 12,68%	R\$ 17.150.000,00	R\$ 450.000,00	Nov/23
CRI Moov	Incorporação Vertical	Em operação	Habitasec	Única	MT	IPCA + 12,68%	R\$ 17.150.000,00	R\$ 450.000,00	Dez/23




CCI Eve Bella

[Clique aqui e acesse mais informações do CRI no portal do Agente Fiduciário](#)


-  **Localização:** Itumbiara-GO
-  **Segmento:** Incorporação Vertical
-  **Classe:** Única
-  **Remuneração:** *IPCA⁺ + 11,00% a.a.
-  **Lastro:** CCB

-  **Garantias:**
 - A.F. de Quotas da SPE
 - A.F. de Imóveis
 - Aval dos Sócios e Fiança da Holding
 - Cessão Fiduciária de Direitos Creditórios
 - Fundo de Reserva de 5%
 - Garantia Adicional de 4un. no Belvedere Resid.

 Financiamento de obras do empreendimento Bella Residence, incorporação residencial localizada no município de Itumbiara-GO e que possui 144 unidades.






 Local: [Bella Residence](#)


 Empreendedor: [Palma Empreendimentos](#)




CRI Franzolin

[Clique aqui e acesse mais informações do CRI no portal do Agente Fiduciário](#)

-  **Localizações:** Bauru-SP/Dourados-MS
-  **Segmento:** Incorporação Vertical
-  **Classe:** Única
-  **Remuneração:** *IPCA⁺ + 12,68% a.a.
-  **Lastro:** CCB

-  **Garantias:**
 - A.F. de Quotas da SPE
 - A.F. de Imóveis
 - Aval dos Sócios
 - Cessão Fiduciária de Direitos Creditórios
 - Fundo de Obras
 - Fundo de Reserva de 5%

 Financiamento de obras de duas incorporações verticais :
 1. Thropos, composta por 84 unidades de 88,03m², localizada em Bauru-SP; e
 2. Ethos Hall, localizada em Dourados-MS e composta por 76 unidades de 126 a 238m².






 Locais: [Thropos](#) | [Ethos Hall](#)


 Empreendedor: [Franzolin](#)




CRI Moov

[Clique aqui e acesse mais informações do CRI no portal do Agente Fiduciário](#)

-  **Localização:** Cuiabá - MT
-  **Segmento:** Incorporação Vertical
-  **Classe:** Única
-  **Remuneração:** *IPCA⁺ + 12,68% a.a.
-  **Lastro:** CCB

-  **Garantias:**
 - A.F. de Quotas da SPE
 - A.F. de Imóveis
 - Aval dos Sócios
 - Cessão Fiduciária de Direitos Creditórios
 - Fundo de Custos Ordinários;
 - Fundo de Obras
 - Fundo de Reserva de 5%

 Operação estruturada para financiamento de obra do condomínio Moov Smart Home, incorporação vertical localizado no município de Cuiabá-MT e é composta por 84 unidades de 30 a 64m².






 Local: [MOOV Smart Home](#)


 Empreendedor: [Grupo Vivart - Empreendimentos](#)




CRI Buena Vista

Clique aqui e acesse mais informações do CRI no portal da Securitizadora

-  **Localização:** Catalão-GO
-  **Segmento:** Incorporação Horizontal
-  **Classe:** Única
-  **Remuneração:** IPCA + 12,68% a.a.
-  **Lastro:** CCB

-  **Garantias:**
 - A.F. de Quotas da SPE
 - A.F. de Imóveis
 - Aval dos Sócios
 - Cessão Fiduciária de Direitos Creditórios
 - Fundo de Custo Ordinários
 - Fundo de Obras
 - Fundo de Reserva de 4%

-  Financiamento de obras do empreendimento Villagio Buena Vista, incorporação de casas e sobrados de 116 a 165m² localizada no município de Catalão-GO.







 Local: [Villagio Buena Vista](#)


 Empreendedor: [Petrópolis Construções](#)




CRI Quaresmeira

Clique nos links e acesse mais informações do CRI no portal do Agente Fiduciário: Sênior / Subordinada

-  **Localização:** Trindade-GO
-  **Segmento:** Loteamento Fechado
-  **Classe:** Sênior e Subordinada
-  **Remun. Sênior:** *IPCA⁺ +11,00% a.a.
-  **Remun. Subordinada:** *IPCA⁺ +13,90% a.a.
-  **Lastro:** CCB

-  **Garantias:**
 - A.F. de Quotas da SPE
 - Aval dos Sócios
 - Cessão Fiduciária de Direitos Creditórios
 - Fundo de Obras
 - Fundo de Reserva de 5%

-  Operação estruturada para financiamento de obras do Parqville Quaresmeira, condomínio horizontal localizado no município de Trindade-GO e composto por 434 lotes entre 264 e 905 m².






 Local: [Parqville Quaresmeira](#)


 Empreendedor: [CINO DI](#)




CRI Vitória Tower

Clique aqui e acesse mais informações do CRI no portal da Securitizadora

-  **Localização:** Vitória da Conquista - BA
-  **Segmento:** Incorporação Vertical
-  **Classe:** Única
-  **Remuneração:** IPCA+12,68% a.a.
-  **Lastro:** CCB

-  **Garantias:**
 - A.F. de Quotas da SPE
 - A.F. de Imóveis
 - Aval dos Sócios
 - Cessão Fiduciária de Direitos Creditórios
 - Fundo de Reserva de 5%
 - Garantia Adicional

-  Empréstimo com imóveis em garantia do empreendimento Vitória Tower. A tomadora do crédito é a construtora Gráfico Empreendimentos, com mais de 30 anos de atuação no mercado baiano e sócios relevantes no mercado de construção nacional.

 Local: [Vitória Tower](#)

 Empreendedor: [Gráfico Empreendimentos](#)



CRI Blue V

[Clique aqui e acesse mais informações do CRI no portal da Securitizadora](#)

Localização: GO, MA, MT, SP, MG, RJ, PR, RN, PE, SC e SE

Segmento: Home Equity

Classe: Sênior

Remuneração: *IPCA⁺ +10,00% a.a.

Lastro: Pulverizado (CCIs)

Garantias:

- A.F. de Imóveis
- Cessão Fiduciária de Direitos Creditórios
- Fundo de Reserva de 2 PMTs
- Subordinação de 30%

CRI sênior, lastreado em recebíveis de operações de *home equity*, com remuneração anual de IPCA + 10,00%.

CRI Yes Jundiaí II

[Clique aqui e acesse mais informações do CRI no portal do Agente Fiduciário](#)

Localização: Jundiaí-SP

Segmento: Incorporação Vertical

Classe: Única

Remuneração: IPCA + 12,68% a.a.

Lastro: CCB

Garantias:

- A.F. das Quotas da SPE
- A.F. de Imóveis
- Aval dos Sócios
- Cessão Fiduciária de Direitos Creditórios
- Fundo de Custos Ordinários
- Fundo de Obras
- Fundo de Reserva de 4%

Operação estruturada para financiamento de obra da fase 3 do Yes! Ideal Living Jundiaí, condomínio vertical localizado no município de Jundiaí-SP. Esta fase é composta por 117 unidades.

Local: [Yes! Ideal Living Jundiaí](#)

Empreendedor: [YES](#)



- ❑ **Classe Sênior:** possui preferência no recebimento dos pagamentos de juros e eventuais encargos moratórios. Em operações com subordinação, a classe sênior apresenta o menor risco e, portanto, a menor remuneração.
- ❑ **Classe Subordinada:** classe que se subordina às demais (sênior, mezanino) nos recebimentos de amortizações. Logo, os CRIs subordinados recebem os pagamentos de juros e encargos moratórios somente após o pagamento dos demais CRIs. Possuem risco maior e, portanto, a maior remuneração esperada.
- ❑ **CRI:** Certificado de Recebíveis Imobiliários. Operação emitida por securitizadora.
- ❑ **Dividend Yield (DY):** quociente entre dividendo distribuído e valor da cota. Mede a rentabilidade das distribuições de lucros.
- ❑ **Duration:** Duration de Macaulay. Em resumo, corresponde ao prazo médio em que o investidor receberá o montante investido mais juros.
- ❑ **Home Equity:** Termo em inglês para modalidade de empréstimo com imóvel de garantia.
- ❑ **ILG:** Abreviação para Índice de Liquidez de Garantias. ILG é calculado como o quociente entre todas as garantias da operações e a dívida total da operação. Este indicador toma como garantia o valor presente de recebíveis das unidades adimplentes somado ao valor do estoque com deságio de 30 a 50%.
- ❑ **IPCA:** sigla para Índice de Preços ao Consumidor Amplo. Métrica oficial de inflação no país, calculada pelo Instituto Brasileiro de Geografia e Estatística (IBGE).
- ❑ **ISIN:** sigla em inglês para *International Securities Identification Number* e também conhecida como Norma ISO 6166, é um código alfanumérico usado internacionalmente para identificar ativos como títulos de dívida, ações, futuros, direitos, opções, debêntures, entre outros. No Brasil, a B3 é a única instituição autorizada a atribuir ISINs a ativos financeiros.
- ❑ **Lastro Corporativo:** ocorre em operações nas quais o devedor é uma empresa.
- ❑ **Lastro Pulverizado:** operação com vários devedores (mutuários). Ou seja, o risco do investimento no ativo está ligado a uma carteira de crédito diversa e não concentrada em um único agente.
- ❑ **Lockup:** cláusula contratual que define um período em que os investidores ficam vedados de negociar as cotas do ativo, sob pena de multa, com o intuito de protegê-los contra pressões nos preços advindas da especulação.
- ❑ **LTV:** sigla para o inglês *Loan to Value*, é calculado pelo quociente entre o saldo devedor e o valor das garantias. Relaciona o valor do bem dado em garantia e o valor da dívida e quanto menor for, menor o risco.
- ❑ **PL:** Abreviação para Patrimônio Líquido. PL demonstra a subtração entre o ativo e o passivo do fundo.
- ❑ **PMT:** abreviação do inglês, *payment*, trata-se do valor do pagamento de um empréstimo.
- ❑ **P/VPA:** calculado pelo quociente entre o preço e o valor patrimonial (patrimônio líquido) por ação (ou cota de fundo), o múltiplo indica se o ativo está sendo negociado com desconto ou ágio patrimonial.
- ❑ **Securitizadora:** emissor do CRI, a securitizadora é uma instituição fiscalizada pela CVM.

Quem Somos

Somos uma Boutique de Investimentos, especializada em gestão de investimentos imobiliários e em finanças imobiliárias estruturadas. Consolidamos a vasta expertise e *track record* nos mercados imobiliário e financeiro da nossa equipe com as oportunidades de investimentos, inspirando o empreendedorismo e transformando sonhos em realidade.

Nascida em 2019, a HGI Capital se destaca pelo sólido processo de seleção de ativos e regras de governança para monitoramento do portfólio, oferecendo soluções de negócios para estar sempre a frente nas novas oportunidades e na geração de valor para negócios atuais.

A HGI Capital adere ao Código Anbima de Gestão de Recursos de Terceiros e, recentemente, tornou-se a primeira gestora do Centro-Oeste a ser signatária do Principles of Responsible Investment (PRI). Isto reforça nosso compromisso em incorporar os princípios do *Environmental, Social and Corporate Governance* (ESG) nas nossas decisões de investimento.

Relacionamento com Investidores

RI da HGI Capital: Rayra Saran

E-mail: ri@hgicapital.com.br

Telefones: (62) 99819-4937
(62) 3414-7847

Gestor CVM

João Victor Gonçalves, CGE

Ato declaratório 21.051, de 19 de julho de 2023

Conheça a HGI Capital

 hgicapital.com.br

 @hgicapital

 hgicapital

 Av. Dep. Jamel Cecílio, nº 3455 - Jardim
Goiás, Goiânia - GO, 74810-180, Sala 2705

Este material foi preparado pela HGI Capital para uso exclusivo dos cotistas do Fundo e possui fim inteiramente informativo, não devendo ser interpretado como análise de valor mobiliário, material promocional, solicitação de compra ou venda, oferta de recomendação de qualquer ativo financeiro ou investimento, sugestão de alocação ou adoção de estratégias de investimento por parte dos destinatários. As referências aos produtos e serviços são meramente indicativas e não consideram os objetivos de investimento, a situação financeira ou necessidades individuais e particulares do investidor. Fundos de investimento não contam com garantia do administrador do fundo, do gestor da carteira, de qualquer mecanismo de seguro ou, ainda, do Fundo Garantidor de Créditos - FGC. A rentabilidade obtida no passado não representa garantia de rentabilidade futura. É recomendada a leitura cuidadosa do prospecto e do regulamento do fundo de investimento pelo investidor ao aplicar seus recursos. Os investidores devem estar preparados para aceitar os riscos inerentes aos diversos mercados em que os fundos de investimento atuam e, conseqüentemente, possíveis variações no patrimônio investido. O Administrador não se responsabiliza por erros ou omissões neste material, bem como pelo uso das informações nele contidas. Adicionalmente, o Administrador não se responsabiliza por decisões dos investidores acerca do tema contido neste material nem por ato ou fato de profissionais e especialistas por ele consultados.



Signatory of:



A photograph of a modern cable-stayed bridge with large, illuminated arches over a body of water at dusk. The bridge features a prominent arch structure with a yellow interior and a dark exterior. The sky is a mix of blue and purple, and the water reflects the lights. The text 'HGI CAPITAL' is overlaid in the center.

HGI CAPITAL